TECFAG
MÁQUINAS PARA EMBALAR

Manual de Instruções

FRP

Seladora de Pedal

Prefácio

Estimado cliente,

Com nossos mais sinceros cumprimentos, agradecemos por escolher a Tecfag® para fazer parte de sua história. Temos total convicção de que o(a) senhor(a) ficará satisfeito com a multifuncionalidade do equipamento.

O presente manual foi desenvolvido para assegurar que o(a) senhor(a) atinja todo o potencial que a máquina proporciona. Compreender as características, procedimentos de operação e explanações que o compõe é fundamental antes de iniciar quaisquer procedimentos.

Em caso de dúvidas, entre em contato conosco através do telefone (14) 3161-5000 ou *website* www.tecfag.com.br

TECFAG®
MÁQUINAS PARA EMBALAR

Atenciosamente,

A Equipe Tecfag

Índice

Prefácio..... 02

1. Introdução..... 04

1.1. Apresentação..... 04

1.2. Instruções de Segurança..... 04

1.3. Sinalização..... 05

2. Instruções de Uso..... 06

2.1. Parâmetros Técnicos..... 06

2.2. Montagem do Suporte..... 07

2.2. Guia de Operação 12

3. Manutenção..... 14

3.1. Troca da Fita Teflon..... 14

3.2. Troca da Resistência..... 15

Apêndice A - Assistência Técnica..... 16

Apêndice B - Garantia..... 17

TECFAG
MÁQUINAS PARA EMBALAR

1. Introdução

1.1. Apresentação:

As seladoras de pedal da linha FRP são máquinas compactas e manuais, de fácil manuseio, direcionadas às indústrias em geral. Elas possuem um sistema de aquecimento instantâneo, equipado com resistência de níquel cromo e fita teflon, que garante ótimo rendimento de produção. Além disso, a área de selagem das FRPs é lisa e contínua, o que torna possível a seus proprietários, trabalhar com as diversas medidas de embalagens encontradas no mercado.

1.2. Instruções de Segurança:

TECFAG
MÁQUINAS PARA EMBALAR

1. Certifique-se de que a tensão da máquina está de acordo com a fonte de energia à qual o equipamento será conectado.

Observações:
i) A máquina possui sistema de três cabos com fase única (CA 110V ou 220V; 50-60Hz).
ii) O fio terra não pode ser removido nem pressionado de maneira que o danifique.

2. Após conectar o cabo de alimentação, não toque nos com-

ponentes elétricos.

3. Durante a operação da máquina, não toque no sistema de aquecimento.

Atenção: Tocar nos componentes acima mencionados pode causar lesões graves.

4. Não opere a máquina em ambientes explosivos.

5. Não faça alterações no equipamento sem consultar a Tecfag®.

6. Use a máquina apenas para o propósito descrito neste manual.

7. Mantenha a máquina sempre limpa.

8. Siga os procedimentos descritos no Capítulo 3 para realizar as manutenções normais periódicas da máquina.

9. Desconecte o cabo de alimentação da fonte de energia quando a máquina não estiver em funcionamento.

10. Guarde este manual para futuras consultas.

TECFAG
MÁQUINAS PARA EMBALAR

1.3. Sinalização

Cuidado: Não toque na área de selagem enquanto o equipamento estiver em funcionamento.

2. Instruções de Uso

2.1. Parâmetros Técnicos

Modelo	Potência	Compr. de selagem	Tempo de aqueci-mento	Peso
FRP-300	350W	300mm	0.2-2 se-gundos	7.2kg
FRP-400	420W	400mm	0.2-2 se-gundos	7.5kg
FRP-500	500W	530mm	0.2-2 se-gundos	8.8kg
FRP-600	550W	600mm	0.2-2 se-gundos	10kg
FRP-700	600W	700mm	0.2-2 se-gundos	11kg
FRP-800	620W	800mm	0.2-2 se-gundos	13kg
FRP-900	680W	900mm	0.2-2 se-gundos	14kg
FRP-1000	750W	1000mm	0.2-2 se-gundos	14.5kg
FRP-1100	800W	1100mm	0.2-2 se-gundos	15.5kg
FRP-1200	850W	1200mm	0.2-2 se-gundos	16kg

TECFAG® MÁQUINAS PARA EMBALAR

2. Instruções de Uso

2.2. Montagem do Suporte



1. Conecte o suporte B ao suporte A

2. Conecte o suporte C ao suporte A.

2. Instruções de Uso

3. Conecte o suporte E aos suportes B e C.

4. Coloque a base da máquina no suporte.

5. Instale os parafusos que acompanham o kit do equipamento na base, conforme a ordem numérica mostrada abaixo.





2. Instruções de Uso

6. Conecte o pedal de acionamento ao suporte C.

7. Conecte a haste do pedal à base da máquina.

TECFAG
MÁQUINAS PARA ENGRAXAR

2. Instruções de Uso

8. Pressione a barra de selagem superior para baixo para descer a haste.



9. Encaixe a haste no pedal de acionamento e trave-a.



TECFAG
MÁQUINAS PARA EMBALAR

2. Instruções de Uso

O resultado final deverá ficar assim:

TECFAG
MÁQUINAS PARA EMBALAR

2. Instruções de Uso

2.3. Guia de Operação

1. Conecte a máquina à fonte de energia.
Atenção: Certifique-se de verificar a voltagem do equipamento antes de conectá-lo à energia.

2. Pressione o botão liga/desliga para ligar a máquina (ON).

3. Ajuste o tempo de selagem de acordo com a espessura do filme a ser utilizado.

TECFAG
MÁQUINAS PARA EMBALAR

Atenção: Recomenda-se iniciar os ajustes com valores baixos e aumentá-los conforme os resultados apresentados.

4. Insira a embalagem na área de selagem.

2. Instruções de Uso

5. Pressione o pedal de acionamento para realizar a selagem.

Observação: Mantenha o pedal de acionamento pressionado até o Led On alternar para o Led Up.

(Selando a embalagem)

(Selagem finalizada)

6. Reinicie os procedimentos descritos acima para dar início a produção.

3. Manutenção

3.1. Troca do Cinto Teflon

1. Retire as travas 1 e 2 da barra de selagem, removendo seus parafusos de fixação.

2. Retire a fita teflon e substitua-a.

3. Reinsira as travas 1 e 2 na barra de selagem.

TECFAG
MÁQUINAS PARA EMBALAR

3. Manutenção

3.2. Troca da Resistência

1. Retire as travas 1 e 2 da barra de selagem, retirando seus parafusos de fixação.

2. Retire a fita teflon.

3. Retire a resistência, pressionando seu suporte de fixação para frente.

4. Substitua a resistência.

5. Recoloque a fita teflon e reinsira as travas 1 e 2 na barra de selagem.

Apêndice A - Assistência Técnica

Oferecemos suporte técnico remoto e local.

Nossa assistência conta com oficina especializada e profissionais técnicos capacitados que garantem a qualidade do serviço.

A manutenção do equipamento é realizada por completa: lubrificação, troca de peças com desgaste e retificação do funcionamento geral.

Oferecemos também orientações de uso ao cliente a fim de evitar quaisquer problemas de operação.

Para se obter informações acerca de programações específicas, manutenções ou reparações que não estejam incluídas neste manual, entre em contato com nossa assistência técnica.

Observação: Certifique-se de ter o número de série do equipamento em mãos.

Telefone: (14) 3161-5000
WhatsApp: (14) 99105-4116
E-mail: contato@tecfag.com.br

Apêndice B - Garantia

1. A **TECFAG COMÉRCIO E IMPORTAÇÃO DE MÁQUINAS EIRELI – ME**, inscrita no **CNPJ n° 14.050.364/0001-90**, garante a máquina devidamente identificada neste manual, contra defeitos de funcionamento das peças e componentes, de acordo com as condições estabelecidas no mesmo.

2. A presente garantia para a máquina é concedida pelo período de 12 (doze) meses, a partir da data de emissão da Nota Fiscal de venda do equipamento.

3. As peças consideradas de manutenção normal periódica ou que se desgastam com o uso não estarão acobertadas pela garantia de defeitos de fabricação ou material.

4. Em caso do equipamento apresentar defeitos de funcionamento, o proprietário cliente deverá entrar em contato com a Tecfag® para abrir uma ordem de serviço. O equipamento será avaliado e caso for constatado que não será possível efetuar o reparo, o equipamento será substituído por outro, não havendo a possibilidade do reembolso de valores.

5. Se o proprietário cliente desejar ser atendido em sua empresa, o próprio deverá antes entrar em contato com a assistência técnica da Tecfag® para consultar sobre a taxa de visitas.

Observação: Fica o proprietário cliente incumbido das despesas de transporte de ida e volta da máquina para o local designado pela Assistência Técnica da Tecfag®.

TECFAG MÁQUINAS PARA EMBALAR

Apêndice B - Garantia

Fatores não cobertos pela garantia

1. Defeitos resultados por imperícias ou abusos na utilização do equipamento.
2. Realizar a manutenção do equipamento fora da assistência Tecfag®.
3. Danos resultados pelo transporte do equipamento.
4. Danos resultados por desastres naturais.
5. Danos pessoais ou materiais do comprador ou terceiros.
6. Instalação de peças e/ou componentes não autorizadas pela Tecfag®.
7. Operar o equipamento sem qualquer um dos materiais indispensáveis ao seu pleno funcionamento.
8. Utilizar os produtos não recomendados neste manual.
9. Realizar perfurações no equipamento para adaptações de acessórios.
10. Manutenções rotineiras como lubrificações, verificações, ajustes, regulagens, etc.

TECFAG
MÁQUINAS PARA EMBALAR

TECFAG®

MÁQUINAS PARA EMBALAR

TECFAG COMÉRCIO E IMPORTAÇÃO DE MÁQUINAS EIRELI - ME
CNPJ: 14.050.364/0001-90

R. Iracema Cândida Posca, 1-150 – Distrito Industrial III – Bauru - SP
www.tecfag.com.br – contato@tecfag.com.br – (14) 3161-5000